

LIJNRECHTER INSTRUCTIE EREDIVISIE EN EERSTE DIVISIE

Procedure voor en na de partij

Nadat een partij is opgeroepen, gaan scheidsrechter en lijnrechters gezamenlijk naar de baan.

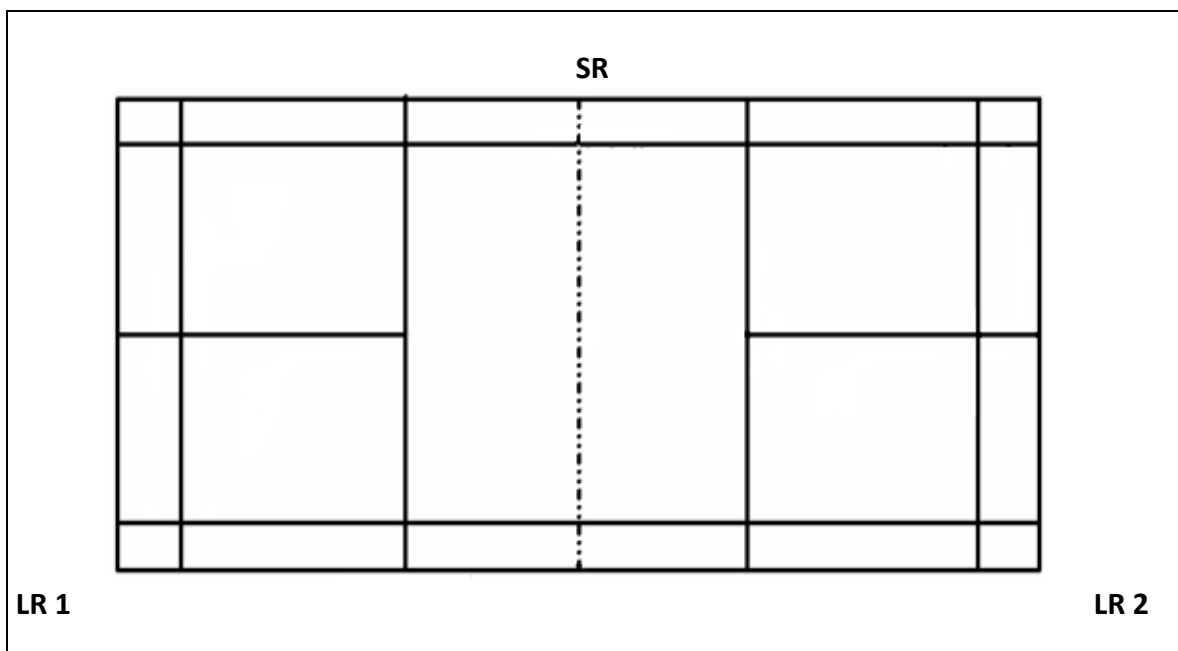
Na afloop van de partij zal de scheidsrechter de baan verlaten. De lijnrechters vegen zonnig eerst de baan voordat zij de baan verlaten. Het is de bedoeling dat de baan na elke partij wordt gecontroleerd en geveegd. Als er iets met de baan niet in orde is, moet de referee worden gewaarschuwd.

Aandachtspunten tijdens de partij

Ook tijdens de reguliere pauzes tijdens de partij is het zinvol de baan op vochtplekjes te controleren en deze droog te vegen. Het is in dat geval niet nodig op een teken van de scheidsrechter te wachten. Bij elke reguliere pauze tijdens een partij kan dit gewoon als routine worden uitgevoerd. Let tussen de rallies altijd goed op of de scheidsrechter om hulp vraagt. Het kan nodig zijn dat ook buiten de reguliere pauzes de baan moet worden geveegd.

Positionering op de baan

We werken met 2 lijnrechters per baan. De opstelling van de lijnrechters zal zijn zoals hier onder is aangegeven. In deze opstelling is elke lijnrechter verantwoordelijk voor de achterlijn, de achterste serveerlijn voor dubbelspel en de zijlijn tot aan de paal. De scheidsrechter is verantwoordelijk voor alle andere lijnen.




Overrule

Het kan voorkomen dat de SR een beslissing van een LR "overrulet". Dit zal alleen gebeuren als er sprake is van een duidelijke vergissing.

Standaard signalen voor lijnrechters

Om de communicatie tussen lijnrechter en scheidsrechter zo optimaal mogelijk te laten zijn, bestaan er standaard gebaren die moeten worden gebruikt bij het kenbaar maken van een beslissing. Op de onderstaande plaatjes zijn deze gebaren afgebeeld. Het is van belang bij het kenbaar maken van een beslissing oogcontact met de scheidsrechter te zoeken. De scheidsrechter zal ook oogcontact met de lijnrechter zoeken. Op deze manier kan snel duidelijk worden of de scheidsrechter de beslissing van de lijnrechter goed heeft opgevangen.

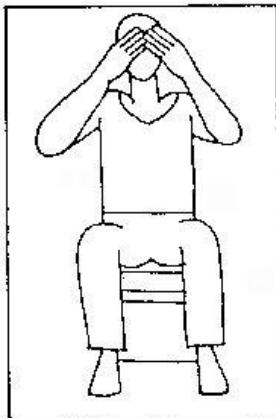
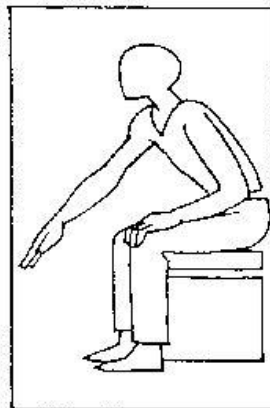


SHUTTLE IS "UIT"

Indien de shuttle "uit" valt, ongeacht hoe ver, roept de lijnrechter met duidelijke stem onmiddellijk "uit". Zowel de spelers als het publiek moeten dit duidelijk kunnen horen. Tevens spreidt de lijnrechter zijn armen horizontaal zijwaarts zodat de scheidsrechter dit duidelijk kan zien.

SHUTTLE IS "IN"

Indien de shuttle "in" valt, zegt de lijnrechter niets maar wijst hij met zijn rechterhand naar de lijn.



NIET GEZIEN

Indien het uitzicht van de lijnrechter wordt belemmerd of hij om andere redenen geen beslissing kan nemen, laat hij dit aan de scheidsrechter weten door zijn ogen met zijn handen te bedekken.

Tot slot wensen we jullie een plezierige wedstrijd toe.